

Table of Content

Intégration des champs de fusion et du modèle de message des factures	1
Réception/Annulation d'un reliquat	2
Tenant default is unknow : factuation OT	3
Impossible de lancer la facturation sur l'environnement de prod	4
La modification de la qté vide la remise alors qu'elle est obligatoire	5
Désactiver la sélection automatique de la première ligne d'une liste	6
Création de matériel depuis un parc client ou depuis un OT: initialiser la disponibilité avec Parc client	7

Bug Fixes

Intégration des champs de fusion et du modèle de message des factures

Description

[FONCTIONNEL]

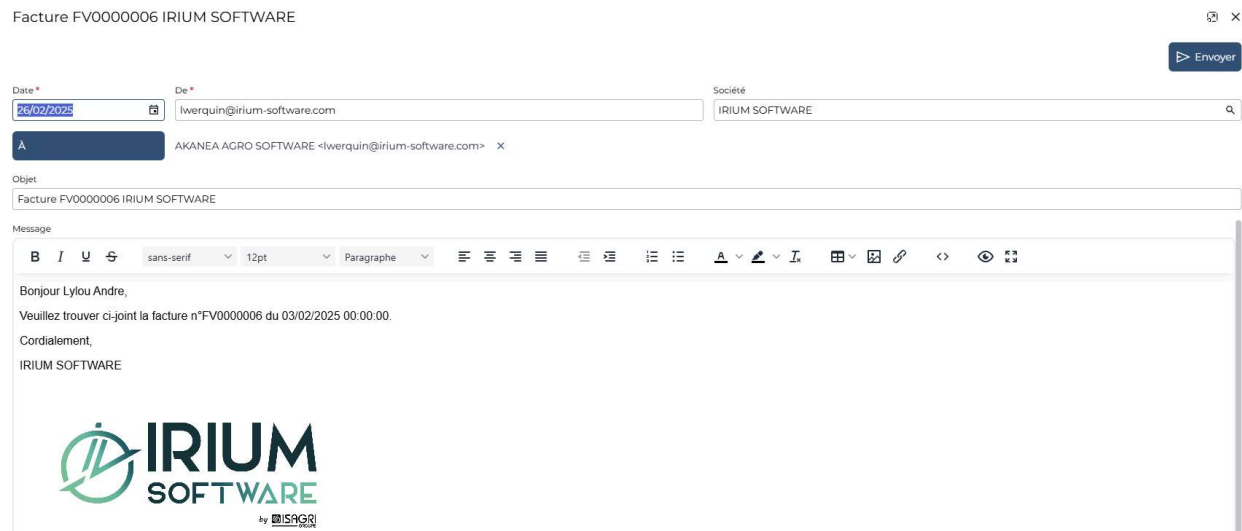
mettre en place les champs de fusion et le template de mail d'envoi de facture.

[TECHNIQUE]

- Création de la Factory dans le module IPInvoice
- Création de l'EntityView pour les champs de fusion (IPSalesInvoiceFusionFieldsView)
- Création du MessageTypeCode SALESINVOICE dans l'enum
- ajout de l'association du MessageContext SendInvoice avec le TemplateTypeCode SALESINVOICE dans MessageUI
- Création des méthodes serveur SendSalesInvoiceMessage et TransmitSalesInvoice
- Création des TU
- Modification des actions des UIViews InvoicesHeaderSaleUI et InvoiceHeaderSaleUI
- Désactivation du MessageTypeCode INVOICE dans l'écran de paramétrage communication
- Modification des fichiers json pour l'import de données
- Diverses corrections (commentaires de fonctions...)

[TESTS]

Dans la liste de factures ou dans l'écran d'une facture, je clique sur le bouton "envoyer" => "Envoyer par email", si la facture est validée, l'écran de prévisualisation du mail s'ouvre bien, et contient le message correspondant au template, rempli avec les valeurs correspondantes à la facture :



(une pop-up d'erreur s'ouvre si la facture n'est pas validée, en attendant le PBI

17208 Passer par les méthodes existantes si le changement de statut est nécessaire pour l'envoi d'un mail depuis un document

○ | [Committed](#)

)

Si je clique sur "envoyer", le statut passe bien à "envoyé", et je reçois bien l'email :



Done : | [17468 Intégration des champs de fusion et du modèle de message des factures](#) |

☐ | [Done](#)

To Test :

| [17465 Intégration des champs de fusion et du modèle de message des factures](#) | ☐ To Test

// Les CHANGELOG ne sont pas encore en place dans la PIPELINE, ne pas remplir
[CHANGELOG TYPE="FEATURE"]
[/CHANGELOG]

[CHANGELOG TYPE="FIX"]
[/CHANGELOG]

[CHANGELOG TYPE="BREAKINGCHANGE"]
[/CHANGELOG]

Bug Fixes

Réception/Annulation d'un reliquat

Description

[FONCTIONNEL]

Le pbi initial était marqué sur la V1 et est passé sur la develop à cause la rubrique **AccountingGroupCode** qui n'existait pas sur **ProductNature**

- Rendre accessible le bouton importer dès qu'on a renseigné le type import dans l'entête de tarif (ne pas être obligé d'enregistrer avant d'accéder au bouton) - en création d'un nouveau tarif.
- Cacher la société si l'option multisociété est inactive
- Ajouter la nature dans l'entête de tarif afin de disposer d'une valeur par défaut si le fichier ne comprend pas de nature.
Modification des valeurs par défaut à la création d'un nouveau produit :
- Comme le tiers fournisseur est obligatoire prendre par défaut le tiers de l'entête de tarif d'achat
- Comme le brand name est obligatoire prendre par défaut la marque de l'entête de tarif d'achat
- L'unité de d'achat et vente à la création du produit sont récupérées sur la nature.
- reprise des valeurs par défaut de la fiche de la nature de produit
- Réorganiser les champs de saisie conformément à la maquette (voir pbi)

[TECHNIQUE]

- Ajout de **ProductNatureId** et la référence sur **PurchasePriceListHeader**
- Récupération de la marque sur l'entête si non indiqué sur la ligne
- Récupération de la nature sur l'entête si non indiqué sur la ligne
- Affectation des valeurs par défaut de la nature à **ProductCompany** et **ProductSupplier**
- Révision des TUs

Attention, je suis parti de RC puis merge develop sur ma branche. J'ai des fichiers modifiés que je n'ai pas touchés

[TESTS]

Réaliser un import de pièces avec le stricte minium c'est-à-dire ManufacturerRef et ProductName dans le fichier CSV.

Exemple du contenu de fichier CSV :



```
ManufacturerRef;ProductName  
REF20250307-001;Ref 0307-1  
REF20250307-002;Ref 0307-2
```

Version locale

Rechercher...

Paramétrage des achats

Tarifs d'achat - Import Obligatoire TestBug (du 01/02/2025 au 01/03/2025)

Fournisseur * TestBug

Promotion ☐

Origine tarif * Import

Options de création de nouveaux produits

Nom Import Obligatoire

Marque IPx

Date d'intégration 07/03/2025

Début d'application * 01/02/2025

Nature ☒ PIÈCE DETACHÉE

Utilisateur

Fin d'application 01/03/2025

Nom du fichier ImportTarif_Obligatoire_Mi

Rechercher dans Nom produit, Référence produit

Ajouter

Référence	Marque	Nom	Unité d'achat	UV/UA	Conditionnement	Code remise	Prix d'achat	Devise	Prix de vente conseillé	Date de début	Note
REF20250228-001	IPx	Ref 001		1						01/02/2025	<input type="checkbox"/>
REF20250307-001	IPx	Ref 0307-1		1						01/02/2025	<input type="checkbox"/>
REF20250307-002	IPx	Ref 0307-2		1						01/02/2025	<input type="checkbox"/>

1 sélectionné(s) / 3 élément(s)

Done : | [17703 MAJ de l'import de tarif d'achat](#) |

☐ [Committed](#)

| [17704 17703 | Traitement de la demande](#) | ☐ In Progress ,

| [18108 MAJ de l'import de tarif d'achat avec le code du groupe comptable](#) | ☐ Committed

Bug Fixes

Tenant default is unknow : facturation OT

Fix avec Arthur sur le déploiement

Bug Fixes

Impossible de lancer la facturation sur l'environnement de prod

Fix avec Arthur sur le déploiement

Bug Fixes

La modification de la qté vide la remise alors qu'elle est obligatoire

Description

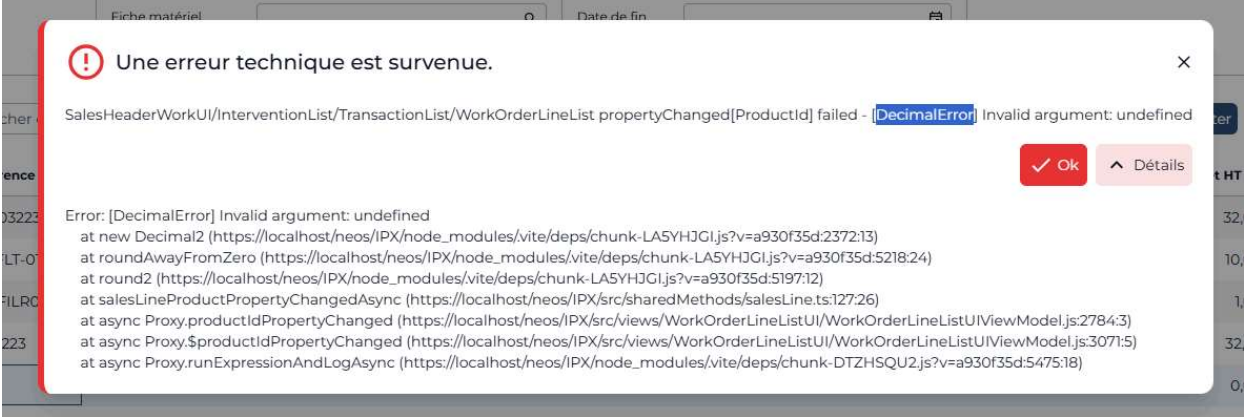
[FONCTIONNEL]

La remise d'une ligne passe à 0 lorsqu'aucune valeur n'a été retournée par le système.

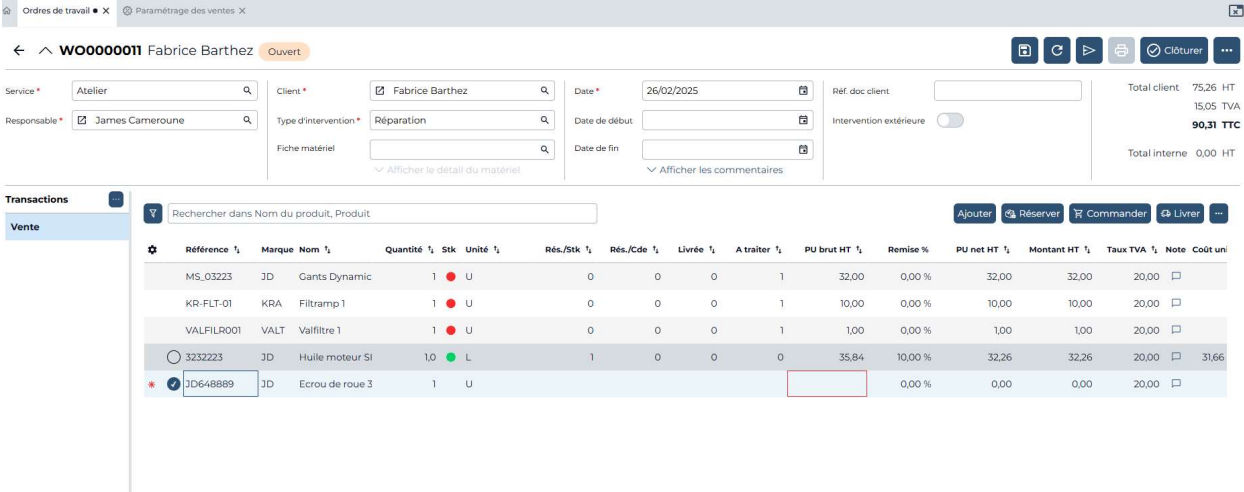
[TECHNIQUE]

Initialisation de la valeur par défaut de AllowanceChargePercent à 0 lorsqu'elle vaut null.

Correction d'un autre bug au passage :



[TESTS]



Done : | 18197 La modification de la qté vide la remise alors qu'elle est obligatoire

○ | Done

To Build :

| 18196 La modification de la qté vide la remise alors qu'elle est obligatoire | ○ To Test

New Features

Désactiver la sélection automatique de la première ligne d'une liste

Description

[FONCTIONNEL]

Supprimer la sélection automatique de la première ligne d'une liste.

[TECHNIQUE]

Activation de l'option sélection par défaut à faux.

InitSelectionOnLoad: false

[TESTS]

[Enregistrement de l'écran 2025-03-10 111317.mp4](#)

Done : | [18216 Désactiver la sélection automatique de la première ligne d'une liste](#) |
○ | [Done](#)

To Build :
| [17186 Désactiver la sélection automatique de la première ligne d'une liste](#) | ○ [To Test](#)

New Features

Création de matériel depuis un parc client ou depuis un OT: initialiser la disponibilité avec Parc client

Description

[FONCTIONNEL]

Initialisation de la disponibilité d'une fiche matériel avec la valeur Parc Client.

Ajout d'une image sur le titre gestion de la fiche matériel.

Affichage des champs disponibilité et Etat en fonction de l'option vente/achat matériel.

[TECHNIQUE]

RAS

[TESTS]

[fiche materiel.mp4](#)

Done :
| [18193 Création de matériel depuis un parc client ou depuis un OT: initialiser la disponibilité avec Parc client](#) |
○ | [Done](#)

To Build :
| [17765 Création de matériel depuis un parc client ou depuis un OT: initialiser la disponibilité avec Parc client](#) | ○ [To Test](#)